


4 BROCHURE

USAGE SÉCURISÉ DES PESTICIDES

- PRODUCTION AGRICOLE ET TRANSFORMATION -

CONSIGNES APRÈS APPLICATION



Le COLEACP met cette brochure à disposition du personnel d'encadrement d'ouvriers agricoles et de petits producteurs de fruits et légumes des pays ACP (Afrique - Caraïbes - Pacifique). Les consignes illustrées dans les pages qui suivent sont destinées aux personnes responsables de l'application des pesticides.

Cette brochure a été conçue par la Cellule de Formation du Programme, sous la direction de Bruno Schiffers, professeur à Gembloux Agro-Bio Tech et responsable de la Cellule.

Cette brochure rassemble les consignes à suivre pour le dosage et les recommandations pour la protection de l'environnement. Elle propose une méthode simple pour déterminer avec une précision suffisante le volume épandu par hectare et la dose de produit à préparer pour traiter efficacement.

Des brochures sur d'autres thèmes sont également disponibles sur les sites web COLEACP (<http://www.coleacp.org/>).

La présente publication a été élaborée par le COLEACP dans le cadre de programmes de coopération financés par l'Union européenne (Fonds Européen de développement – FED) et en particulier du programme Fit For Market (FFM) cofinancé par l'Union européenne et l'Agence Française de Développement (AFD).

Le contenu de la présente publication relève de la seule responsabilité du COLEACP et ne peut aucunement être considéré comme reflétant le point de vue officiel de l'Union européenne et de l'AFD.

Le COLEACP dispose de la propriété intellectuelle de l'ensemble du document.

Cette publication fait partie intégrante d'une collection COLEACP, composée d'outils de formation et de supports pédagogiques. Tous sont adaptés aux différents types d'apprenants et niveaux de qualification rencontrés dans les filières de production et de commercialisation agricoles.

Cette collection est disponible en ligne pour les membres du COLEACP.

L'utilisation de tout ou partie de la publication est possible dans le cadre de partenariats ciblés et selon certaines modalités. Pour cela, contacter le COLEACP à network@coleacp.org.

Introduction

Le but de cette brochure est d'apprendre au producteur à éliminer sans risque les surplus de pesticides, en respectant l'environnement dans lequel il travaille et il vit, et à entretenir son matériel et ses équipements.

Il est en effet important pour l'opérateur, après pulvérisation, de vidanger et de nettoyer son matériel sans contaminer les points d'eaux, et de vérifier que ses vêtements de travail et ses équipements de protection soient conservés dans de bonnes conditions.

Vous trouverez dans cette brochure les consignes à respecter après l'application de la bouillie de pesticide.

Liste des consignes après l'application

SE DÉBARRASSER DU SURPLUS

1. Vidanger la cuve sur le sol enherbé, à un endroit à l'écart de la culture et des points d'eau (zone réservée à cet usage).
2. Ne jamais pulvériser le surplus sur des cultures qui vont être récoltées rapidement. Jamais sur le potager familial.
3. Ne pas jeter le surplus dans un cours d'eau, un point d'eau ni dans un évier ou un WC.

NETTOYER ET RANGER LE PULVÉRISATEUR

1. Remplir la cuve d'eau claire au tiers de sa capacité.
2. Bien agiter et vidanger sur un endroit enherbé à l'écart de la culture et des points d'eau (zone réservée à cet usage).
3. Remplir à nouveau la cuve au tiers avec de l'eau claire.
4. Pulvériser sur terrain herbeux pour vidanger la cuve, en rinçant la lance et la buse.
5. Démontez la buse pour nettoyer et rincer le filtre.
6. Ranger le pulvérisateur vide et propre au sec et séparément des pesticides.

NETTOYER ET RANGER L'ÉQUIPEMENT

1. Rincer les gants et les bottes avant de les enlever.
2. Enlever les vêtements et les équipements de sécurité utilisés.
3. Nettoyer ces vêtements et équipements séparément après chaque utilisation.
4. Réparer les vêtements en cas de déchirure ou d'accroc.
5. Ranger les vêtements et les équipements de protection dans une armoire, séparément des pesticides.

SE LAVER

1. Se laver immédiatement après le traitement les mains au savon, puis les bras et le visage.
2. Se laver complètement après chaque journée de traitement.

RESTER À L'ÉCART DU CHAMP TRAITÉ

1. Interdire l'accès au champ traité pendant au moins 24 heures.
2. Ne pas récolter avant le délai indiqué sur l'étiquette ou DAR (Délai Avant Récolte).

Se débarrasser du surplus

- Vidanger la cuve sur le sol enherbé, à un endroit à l'écart de la culture et des points d'eau (zone réservée à cet usage).



- Ne jamais pulvériser le surplus sur des cultures qui vont être récoltées rapidement. Jamais sur le potager familial.




- Ne pas jeter le surplus dans un cours d'eau, un point d'eau ni dans un évier ou un WC.



Nettoyer et ranger le pulvérisateur


- Remplir la cuve d'eau claire au tiers de sa capacité.



- Bien agiter et vidanger sur un endroit enherbé à l'écart de la culture et des points d'eau (zone réservée à cet usage).



- Remplir à nouveau la cuve au tiers avec de l'eau claire.



- Pulvériser sur terrain herbeux pour vidanger la cuve, en rinçant la lance et la buse.



- Démontez la buse pour nettoyer et rincer le filtre.



- Ranger le pulvérisateur vide et propre au sec et séparément des pesticides.



Nettoyer et ranger l'équipement

- Rincer les gants et les bottes avant de les enlever.



- Enlever les vêtements et les équipements de sécurité utilisés.



- Nettoyer ces vêtements et équipements séparément après chaque utilisation.



- Réparer les vêtements en cas de déchirure ou d'accroc.



- Ranger les vêtements et les équipements de protection dans une armoire, séparément des pesticides.



Se laver

- Se laver immédiatement après le traitement les mains au savon, puis les bras et le visage.



- Se laver complètement après chaque journée de traitement.



Rester à l'écart du champ traité

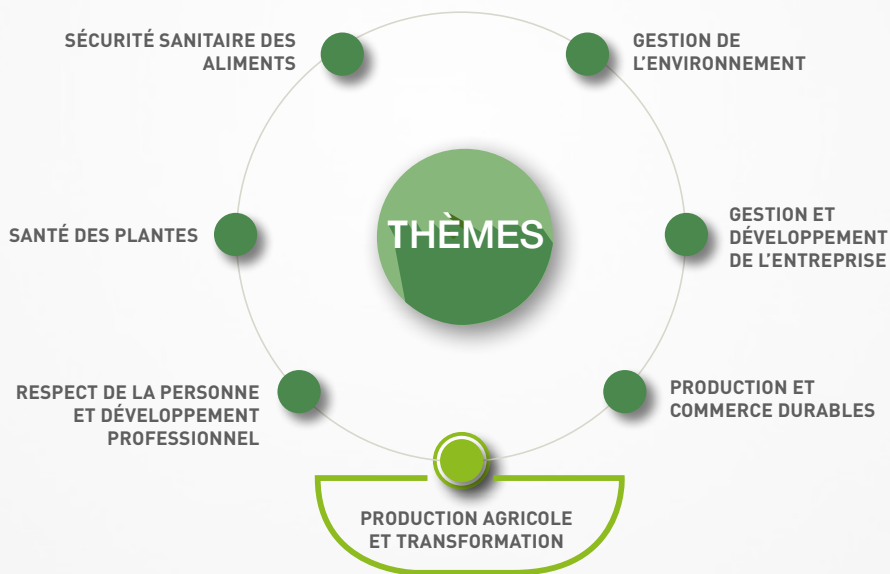
- Interdire l'accès au champ traité pendant au moins 24 heures.
- Ne pas récolter avant le délai indiqué sur l'étiquette ou DAR (Délai Avant Récolte).



PLATEFORME E-LEARNING DU COLEACP

RECEVEZ VOTRE ACCÈS À NOTRE PLATEFORME DE FORMATION À DISTANCE RÉSERVÉE AUX ACTEURS DU SECTEUR AGRICOLE DANS LES PAYS D'AFRIQUE, DES CARAÏBES ET DU PACIFIQUE.

TESTEZ ET AMÉLIOREZ VOS CONNAISSANCES
À VOTRE RYTHME !



<https://training.coleacp.org>



**PRODUCTION AGRICOLE ET
TRANSFORMATION**

1

CONSIGNES DE DOSAGE

2

**CONSIGNES AVANT
APPLICATION**

3

**CONSIGNES PENDANT
APPLICATION**

4

**CONSIGNES APRÈS
APPLICATION**

5

**GESTION DES EMBALLAGES
VIDES**

6

STOCKAGE SANS RISQUES

7

**LES ÉQUIPEMENTS DE
SÉCURITÉ**

